



FRANCE LYMPHOME ESPOIR

Association loi 1901 créée en 2006

1 AVENUE CLAUDE VELLEFAUX
75475 PARIS CEDEX 10

N° SIRET : 49752692100018

RAPPORT FINANCIER 2014

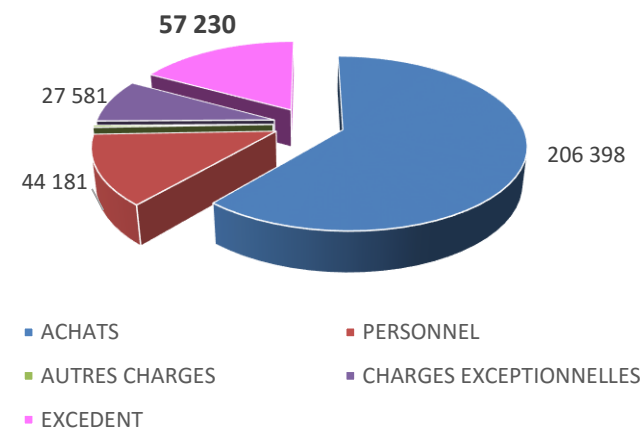
SOMMAIRE	Page		Page
EN RÉSUMÉ...	3	Compte d'emploi des ressources (CER)	12
LES COMPTES 2014 :		Principes, règles et méthodes d'établissement du CER	12
• Bilan	4	Montants, calculs, définitions et commentaires :	13
• Compte de résultat	5	• Emplois	13
• Compte de résultat par types d'emplois et de ressources	6	• Ressources	13
 		Contributions volontaires en nature	14
ANNEXE AUX COMPTES 2014	8	ANNEXE :	
Faits significatifs de l'exercice	8	Tableau du C.E.R.	15
Règles et méthodes comptables	8	Concordance compte de résultat / CER	16
• Généralités	8		
• Compléments d'information	8		
BILAN – ACTIF	8		
BILAN – PASSIF	9		
COMPTE DE RESULTAT – CHARGES	10		
COMPTE DE RESULTAT – PRODUITS	11		
Autres informations	12		
• Effectif salarié	12		
• Rémunération	12		
• Rémunération des dirigeants bénévoles	12		
Engagements hors bilan	12		

EN RÉSUMÉ...

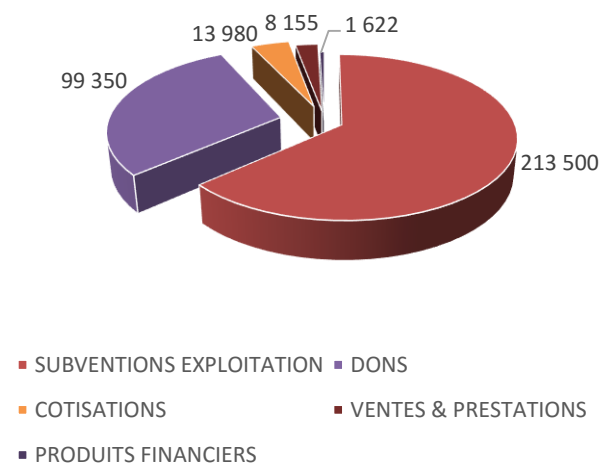
Faits marquants de l'exercice 2014 sur le plan financier :

- **RESSOURCES** (336 607,09 €) : cette année encore, le montant des **recettes** est le plus important depuis la création de l'association, et en augmentation de 15,6 % par rapport à 2013.
- Les **subventions privées + dons** provenant des laboratoires pharmaceutiques se sont élevés à 200 500 €, soit une augmentation par rapport à 2013 de 41 000 € (+ 25,7 %). Leur pourcentage par rapport aux recettes est en légère augmentation (59,6 % vs 54,8 %).
- Le montant des **dons + cotisations** est en augmentation, toujours à un niveau important : **113 329,90 €** (+ 7,6 %). Il représente 33,7 % des recettes.
- Les **subventions publiques** ressortent à 13 000,18 € à un niveau comparable à 2013. Elles sont principalement constituées d'une aide de l'État à l'emploi pour un poste salarié. Elles représentent 3,9 % des recettes.
- **EMPLOIS** (279 377,46 €) : comme prévu au budget, les dépenses sont en diminution par rapport à 2013 (- 36 177,35 €, soit -11,5 %). Cette diminution s'explique par un coût moindre pour la JML 2014, l'un des deux projets d'importance de l'exercice avec le Colloque de Toulouse.
- **RÉSULTAT POSITIF** : + 57 229,63 €, qui avait été anticipé dans le budget et qui compense le résultat négatif de 2013 (-24 427,32 €).
- Le **REPORT A NOUVEAU** au 31-12-2014 est créditeur de **171 742,39 €** (vs 114 512,76 € en 2013).

EMPLOIS (Charges) 2014



RESSOURCES (Produits) 2014



COMPTES 2014
BILAN AU 31 DÉCEMBRE 2014
Montants en euros

ACTIF	2014	2014	2014	2013	PASSIF	2014	2013
	Valeurs brutes	Amortissement	Valeurs Nettes	Valeurs Nettes			
ACTIF IMMOBILISÉ					Report à nouveau de l'exercice N-1	114 512,76	138 940,08
Immobilisations corporelles	2 623,55	1 136,26	1 487,29	2 174,33	Résultat de l'exercice (Excédent + Déficit -)	57 229,63	-24 427,32
Immobilisations financières	15,00		15,00	15,00	Report à nouveau de l'exercice N	171 742,39	114 512,76
SOUS-TOTAL	2 638,55	1 136,26	1 502,29	2 189,33	FONDS DÉDIÉS (dons affectés)	53 480,51	43 799,51
ACTIF CIRCULANT :					PROVISIONS POUR RISQUES ET CHARGES :		
CRÉANCES DIVERSES	15 650,00		15 650,00	27 115,00	Fournisseurs	58 464,30	18 585,20
DISPONIBILITÉS DE TRÉSORERIE	272 100,15		272 100,15	153 217,53	Dettes sociales	5 990,25	6 330,56
CAISSE	1 285,01		1 285,01	25,69	SOUS-TOTAL	117 935,06	68 715,27
SOUS-TOTAL	289 035,16		289 035,16	180 358,22	Produits constatés d'avance	860,00	140,00
CHARGES CONSTATÉES D'AVANCE (abonnements à courir sur exercice N + 1)				820,48	TOTAL PASSIF	290 537,45	183 368,03
TOTAL ACTIF	291 673,71	1 136,26	290 537,45	183 368,03			

Détails et commentaires aux § 2.2.1 et 2.2.2.

COMPTE DE RÉSULTAT – EXERCICE 2014 (montants en €)

CHARGES	2014	2013	PRODUITS	2014	2013
ACHATS	18 531,26	59 002,85	VENTE DE PRODUITS FINIS, SERVICES, MARCHANDISES	2 320,47	2 306,00
Achats de matières et fournitures	6 092,66	6 918,79	Produits des activités annexes (objets promotionnels, billetterie, loto)	2 320,47	2 306,00
Achat de prestations de service	12 438,60	52 084,06	SUBVENTIONS D'EXPLOITATION	213 500,18	174 499,52
AUTRES CHARGES EXTERNES	187 866,39	185 605,92	Dons reçus d'organismes privés	65 000,00	90 000,00
SERVICES EXTERIEURS	19 726,64	30 358,87	Subventions privées	135 500,00	69 500,00
Hébergement internet & maintenance	9 473,31	1 785,26	Subventions publiques	2 250,00	4 800,00
Locations	9 390,28	27 621,04	Transfert charges d'exploitation : aide à l'emploi	10 750,18	10 199,52
Primes d'assurance	863,05	893,50	AUTRES PRODUITS DE GESTION COURANTE	119 164,32	111 169,53
Divers	59,07	59,07	COLLECTES (dons)	99 349,90	91 210,22
AUTRES SERVICES EXTERIEURS	168 139,75	155 247,05	Dons non affectés	74 668,90	72 733,22
Rémunération d'intermédiaires et honoraires	89 108,54	89 112,08	Dons affectés pour la recherche	19 061,00	8 240,00
Publicité, publications, relations publiques (Divers)	22 908,97	31 974,51	Dons affectés pour la recherche AJA	5 450,00	-
Déplacements, missions, réceptions	47 836,43	27 987,39	Dons pour la recherche sur le lymphome hodgkinien	0,00	0,00
Frais postaux et frais de télécommunications	7 721,44	5 501,47	Dons affectés pour la qualité de vie du patient	170,00	10 237,00
Services bancaires et assimilés	564,37	671,60	COTISATIONS	13 980,00	14 080,00
CHARGES DE PERSONNEL	44 181,44	44 031,85	Cotisations de l'exercice N	13 980,00	13 280,00
Rémunération brute du personnel	34 297,30	34 612,38	Cotisations exercice N+1 payées d'avance		800,00
Charges sociales et divers	9 884,14	9 419,47	DIVERS	5 834,42	5 879,31
CHARGE FISCALE s/congés + FORMATION	327,00	290,00	Prestations FLE	5 831,43	5 876,63
DOTATION AMORTISSEMENTS PROVISIONS & ENGTS	687,04	449,22	Produits divers de gestion courante	2,99	2,68
Dotation aux amortissements	687,04	449,22	PRODUITS FINANCIERS	1 412,12	3 152,44
AUTRES CHARGES	203,33	1 004,97	Autres produits financiers (Intérêts comptes épargne)	1 412,12	3 152,44
Autres charges	203,33	1 004,97	TOTAL (I)	336 397,09	291 127,49
TOTAL (I)	251 796,46	290 384,81	PRODUITS EXCEPTIONNELS (II)	210,00	0,00
CHARGES EXCEPTIONNELLES (II)	27 581,00	25 170,00	TOTAL DES PRODUITS (I + II)	336 607,09	291 127,49
Dons versés	2 900,00	1 930,00	Résultat de l'exercice (insuffisance) (III)		24 427,32
Engagements à réaliser sur dons affectés dans l'exercice	24 681,00	23 240,00	TOTAL (II + III)	336 607,09	315 554,81
TOTAL des CHARGES (I + II))	279 377,46	315 554,81			
Résultat de l'exercice (excédent) (III)	57 229,63				
TOTAL (II + III)	336 607,09	315 554,81			
Report des ressources non utilisées sur exercices antérieurs (IV)	114 512,76	138 940,08			
Report des ressources sur exercices futurs (IV + III)	171 742,39	114 512,76			

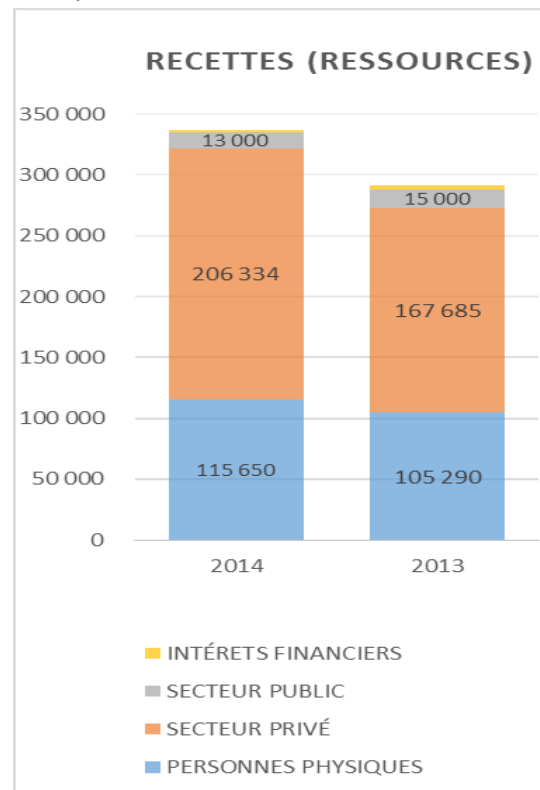
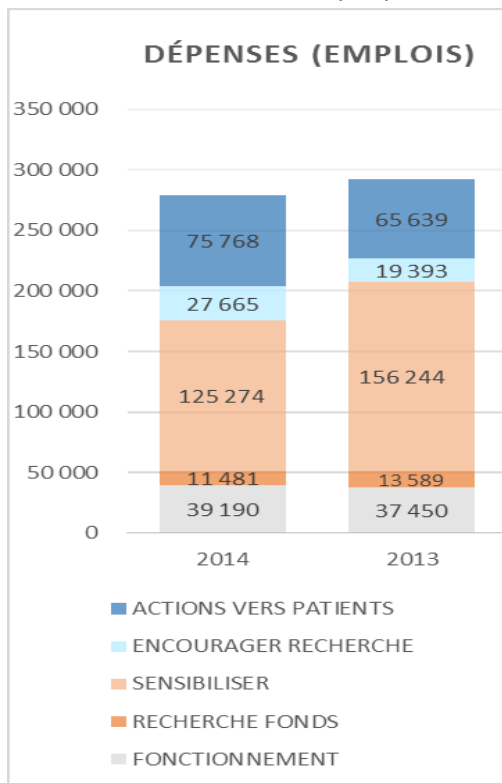
EVALUATION DES CONTRIBUTIONS VOLONTAIRES EN NATURE

CHARGES	2014	2013	PRODUITS	2014	2013
Bénévolat			Dons en nature		
Mise à disposition gratuite de biens et services		109 479,00	Prestations en nature		109 479,00
Secours en nature			Personnel bénévole		
TOTAL		109 479,00	TOTAL		109 479,00

COMPTE DE RÉSULTAT 2014 PAR TYPES D'EMPLOIS ET DE RESSOURCES – Synthèse (montants en €)

EMPLOIS	2014	2013	RESSOURCES	2014	2013
MISSIONS SOCIALES	228 706,75	264 514,90	RESSOURCES PROVENANT D'INITIATIVES SPONTANÉES PERSONNELLES	115 650,37	105 290,22
INFORMATION PATIENT - Brochures et documents	24 111,36	21 956,99	COTISATIONS	13 980,00	14 080,00
RELATIONS PATIENTS - Site internet, newsletter (2013-2014), développement bénévolat (2014)	42 109,97	35 155,12	DONS (affectés et non affectés)	99 349,90	91 210,22
SOUTIEN DES PATIENTS - Permanence téléphonique (2013-2014), représentation, qualité de vie, aides sociales (2014)	9 546,74	8 526,60	VENTES : Objets promotionnels, billetterie, loto	2 320,47	
ENCOURAGER LA RECHERCHE * Bourses (2014), enquêtes, formations (2013)	27 664,98	42 633,19	RESSOURCES ISSUES DU SECTEUR COMMERCIAL PRIVÉ	206 334,42	167 685,31
SENSIBILISER, dont :	125 273,70	156 243,00	DONS	65 000,00	90 000,00
- JML	91 470,23		SUBVENTIONS	135 500,00	69 500,00
- Colloque	27 948,79		PRESTATIONS FLE + Ventes objets promo. & billetterie (2013)	5 834,42	8 185,31
- Evénements divers et stands	5 854,68		RESSOURCES ISSUES DU SECTEUR PUBLIC	13 000,18	14 999,52
FRAIS DE RECHERCHE DE FONDS	11 480,87	13 589,42	SUBVENTIONS PUBLIQUES	2 250,00	4 800,00
FRAIS DE FONCTIONNEMENT	39 189,84	37 450,49	AIDE à L'EMPLOI (transfert de charges d'exploitation)	10 750,18	10 199,52
TOTAL DES EMPLOIS (I)	279 377,46	315 554,81	INTÉRÊTS des LIVRETS d'ÉPARGNE	1 412,12	3 152,44
RÉSULTAT de l'exercice (excédent)	57 229,63		PRODUITS EXCEPTIONNELS	210,00	
* y c. engagements à réaliser sur dons affectés dans l'exercice : 24 681 €			TOTAL DES RESSOURCES	336 607,09	291 127,49
	336 607,09	315 554,81	RÉSULTAT (insuffisance)		24 427,32
				336 607,09	315 554,81

Graphiques et commentaires sur le compte de résultat par types d'emplois et de ressources



Les pourcentages sont donnés par rapport au total des emplois : 279 377,46 €

Missions sociales : 228 706,75 € (81,9 %)

- Actions tournées vers le patient : information, relations entre patients et soutien : 75 768,07 € (33,1%)**
(vs 65 638 € en 2013, soit +10 129,36 €). L'augmentation est le reflet de l'intensification de l'activité de l'association et se répartit donc sur tous ces postes.
- Soutien à la recherche : 27 664,98 € (12,1 %) :**
Il comprend la provision des engagements à réaliser sur dons affectés et les frais de lancement de la nouvelle bourse AJA sur le site internet. Il tient compte du versement du Prix Jeune chercheur en 2014. (cf tableau de variation des fonds dédiés, page 9/16 ci-dessous)
- Sensibilisation du public : 125 273,70 € (54,8 %) – Colloque, JML, événements divers et stands :**
Ce poste est en forte diminution par rapport à 2013 (-19,8 % soit -30 969,30 €), qui est due au coût moindre de la réalisation de la tournée JML 2014 (tournage de vidéos de témoignages vs bus événementiel).

Frais de recherche de fonds (11 480,87 €) + frais de fonctionnement (39 189,34 €) : 50 670,71 € (18,1%)

En 2014, ces frais sont stables en montant (51 039,91 € en 2013). Leur pourcentage par rapport au montant des dépenses a augmenté mécaniquement du fait de la diminution du montant de celle-ci : 18,1% vs 16,2% en 2013.

Les pourcentages sont donnés par rapport au total des ressources : 336 607,09 €

Ressources issues d'initiatives spontanées personnelles : 115 650,37 € (34,4 %) :

Elles ont augmenté en volume (+10 360,15 € soit +9,8 %) : Cotisations : -0,7 %. Dons : + 8,9 % (8 139,68 €).

Il est à noter que leur niveau atteint en 2012 (en augmentation de + 79,1 % par rapport à 2011) s'est maintenu en 2013 et continue d'augmenter très significativement en 2014. Les ventes d'objets promotionnels et des billetteries sont restées stables à 2 320,47 € (soit 2 % du montant de ce poste).

Ressources issues du secteur commercial privé : 206 334,42 € (61,3%) :

Ces fonds ont été reçus sous la forme de don pour JANSSEN CILAG, CELGENE, TAKEDA, PFIZER, GILEAD et de subventions privées pour ROCHE, SANOFI, MUNDIPHARMA, LILLY, SPECTRUM, la LIGUE CONTRE LE CANCER et STUDEC. Ils ont augmenté de 25,7 % en 2014 par rapport à 2013. Les prestations FLE sont restées stables à 5 834,42 € et représentent 2,8 % des ressources issues du secteur commercial privé.

Subventions et autres concours publics : 13 000,18 € (3,9 %) :

Le montant correspond à la subvention de l'INCa pour le colloque (2 000 €), à la participation de l'Etat pour un Contrat unique d'insertion pour un salarié (10 750,18 €) et aux subventions de deux communes sollicitées par des adhérents qui y résident (250 €). Le montant est en diminution de 1 999,34 € par rapport à 2013 et s'explique par la fin du projet pour la brochure LNH avec l'INCa en 2013.

Intérêts des comptes sur livrets : 1 412,12 € (0,4 %) : -55,2 % par rapport à 2013 du fait des retraits sur compte sur livret au Crédit Mutuel pour préfinancer la JML 2014.

1. FAITS SIGNIFICATIFS DE L'EXERCICE

Les faits marquants ont été repris dans le résumé au début du rapport.

2. RÈGLES ET MÉTHODES COMPTABLES

2.1 Généralités

2.1.1 Cadre légal de référence

Les comptes annuels de l'exercice 2014 sont établis conformément aux règlements 99.01 relatif aux modalités d'établissement des comptes annuels des associations et fondations et 99.03 relatif à la réécriture du plan comptable général, énoncés par le Comité de la Réglementation Comptable. En application de la loi n° 91-772 du 7 août 1991 portant sur les organismes faisant appel à la générosité publique, l'association a établi un compte d'emploi annuel des ressources collectées qui fait partie intégrante de l'Annexe aux comptes annuels.

2.1.2 Principes comptables généraux

Les comptes sont établis dans le respect des principes de continuité d'exploitation, d'indépendance des exercices, de prudence, de permanence des méthodes et ont pour objet de fournir une image fidèle.

2.1.3 Durée et période de l'exercice comptable

Les comptes sont établis en euros, ils couvrent la période du 1er janvier au 31 décembre 2014.

2.1.4 Changement de méthode

Aucun changement de méthode n'est intervenu cette année.

- Les amortissements pour dépréciations sont calculés suivant le mode linéaire en fonction de la durée d'utilité ou de la durée d'usage prévue : 5 ans pour les installations, aménagements, agencements divers et 3 ans pour le matériel informatique ;
- Les dépenses, rémunérations des salaires et les charges sociales sont comptabilisées selon la méthode de la comptabilité.

2.2 Méthodes comptables et compléments d'information

2.2.1 BILAN - ACTIF

ACTIF IMMOBILISÉ :

Ce poste comprend :

- Immobilisation incorporelle (15 €) : « Part sociale A » de la Caisse de Crédit Mutuel Loire-Atlantique, Centre Ouest à Montmorillon souscrite obligatoirement à l'ouverture d'un compte, et donnant le statut de sociétaire.
- Immobilisations corporelles : - 2 ordinateurs et un stand portable acquis en 2013 pour 2 623,55 €, qui font l'objet d'un amortissement de 1 136,26 € selon la méthode décrite au § 2.1.4.

ACTIF CIRCULANT :

Créances diverses : 15 650,00 €

Cette somme correspond à :

- 17 050,00 € : chèques de donateurs reçus en 2014 à encaisser en 2015.
- (-1 400,00 €) : un chèque pour don au Centre Baclesse (Caen) qui n'a pas été débité à fin 2014.

Disponibilités de trésorerie autres que caisse : 272 100,15 €

- Compte chèques au Crédit Agricole Ile-de-France : 20 747,82 €
- Livret A au Crédit Agricole Ile-de-France : 82 899,18 €
- Livret Partenaire-Association au Crédit Mutuel : 163 603,15 €
- Compte chèques CIC : 4 850,00 €

Le compte chèques ouvert au CIC Jaurès est destiné à recevoir les dons faits pour la Bourse « Sacha » pour la recherche sur les lymphomes des Adolescents et Jeunes Adultes (AJA).

Les placements sur le Livret A et sur le Livret Crédit Mutuel « Partenaire association » sont entièrement liquides.

Caisse : 1 285,01 €

2.2.2 BILAN - PASSIF

Fonds propres

Le résultat déficitaire de l'exercice 2013 (- 24 427,32 €) a été affecté en report à nouveau.
Le report à nouveau fin 2013 était de 114 512,76 €.

L'excédent de résultat de l'exercice 2014 s'élève à 57 229,63 €.
Le report à nouveau fin 2014 ressort à 171 742,39 €.

L'excédent de 57 229,63€ est principalement dû à l'augmentation des dons et subventions sur l'exercice 2014 par rapport à l'année précédente.

Fonds dédiés : 53 480,51 €

Lorsque des dons sont affectés par leur donateur à un type de recherche ou à la Qualité de vie du patient, la partie des ressources non attribuée en fin d'exercice est inscrite en charge sous la rubrique « Engagements à réaliser sur ressources affectées » afin de constater l'engagement pris par l'association de poursuivre la réalisation desdites volontés, avec comme contrepartie au passif du bilan la rubrique « Fonds dédiés ».

Le report des fonds dédiés à attribuer au 31-12-2013 s'élevait à 43 799,51 €.
La partie utilisée en 2014 se monte à 15 000,00 €.
Les fonds dédiés collectés pendant l'exercice 2014 s'élèvent à 24 681,00 €.
Le montant total des fonds dédiés restant à engager est donc de 53 480,51 €.

Des appels à projets ont été lancés pour le Prix Jeune Chercheur (15 000 €) et pour la Bourse Qualité de Vie du Patient (15 000 €).

Le Prix Jeune Chercheur et la Bourse Qualité de Vie du Patient ont été remis au Colloque « Lymphormons-Nous ! » du 5 avril 2014 à Toulouse.
- Le montant du Prix Jeune Chercheur de 15 000 €, attribué au Pr Sylvain Fisson de l'Université d'Evry, a été versé le 26-06-2014.
- Le versement de la Bourse Qualité de Vie du Patient est en attente de précisions sur le projet.

VARIATION DES FONDS DEDIES - 2014				
Ressources	Fonds dédiés à engager au début de l'exercice	Utilisation en cours d'exercice	Engagements à réaliser sur nouvelles ressources affectées	Montant des fonds dédiés restant à engager en fin d'exercice
Dons manuels affectés à la RECHERCHE	26 749,51	-15 000,00	19 061,00	30 810,51
Dons manuels affectés au Lymphome de HODGKIN	2 050,00	0,00	0,00	2 050,00
Dons manuels affectés à la RECHERCHE pour les AJA*	0,00	0,00	5 450,00	5 450,00
Dons manuels affectés à la QUALITE DE VIE DU PATIENT	15 000,00	0,00	170,00	15 170,00
TOTAL	43 799,51	-15 000,00	24 681,00	53 480,51
			9 681,00	

* AJA : Adolescents et Jeunes Adultes

CHARGES À PAYER :

Dettes fournisseurs : 58 464,30 €

Cette somme comprend :

- Le solde de la prestation pour l'organisation de la JML 2014 comptabilisée en fin d'exercice 2014 pour un total de **42 224,29 €**.
- Des honoraires pour des prestations engagées en 2014 pour un montant total de **11 520 €** pour lesquelles nous n'avons pas reçu les factures en fin d'exercice.
- Plusieurs factures d'un montant total de **4 720,01 €**.

Toutes ces sommes seront réglées en 2015.

Dettes sociales et notes de frais : 5 990,25 €

Cette somme comprend principalement :

- Des cotisations URSSAF et d'autres organismes sociaux pour **4 699 €** sur les salaires de fin d'exercice. Elles ont été prélevées début 2015.
- Des notes de frais restant à payer à fin 2014 pour un montant total de **1 271,25 €**

2.2.3 COMPTE DE RÉSULTAT – CHARGES

Nous retraçons ici les postes dont la variation entre 2013 et 2014 a été significative.

2.2.3.1 Achats de prestations de service : 12 438,60 €

Ce poste comprend essentiellement des services pour la comptabilité (prestataire comptable et logiciel) à hauteur de 7 362,16 €, l'organisation d'un séminaire de réflexion pour le conseil d'administration pour 2 160 € et des frais de réalisation des affiches et programme pour le Colloque. L'écart par rapport à 2013 s'explique notamment par des frais engagés uniquement en 2013 (bus JML, congrès médecins généralistes, enquête).

2.2.3.2 Services extérieurs

2.2.3.2.1 Hébergement internet et maintenance : 9 473,31 €

Ce poste comprend essentiellement : la prestation de conseil pour l'optimisation de notre visibilité sur le moteur de recherche de Google (4 200 €), l'hébergement du site internet (2 873,31 €), et une prestation pour l'illustration du futur site internet (2 400 €).

2.2.3.2.2 Locations : 9 390,28 €

Ce poste est en forte baisse : la tournée JML avec le recueil de témoignages s'est effectuée avec deux voitures de location (en 2013 avec un bus événementiel). Il comprend les locations de stands dans les congrès, de l'amphithéâtre et des salles pour le Colloque et la JML (8 140,79 €), et la location des deux voitures pour la tournée de la JML (1 249,49 €).

2.2.3.2.3 Rémunération d'intermédiaires et honoraires : 89 108,54 €

Ce poste est stable par rapport à 2013. Il comprend les honoraires suivants : prestataire pour la JML (63 738,54 €), consultante pour les relations publiques (21 320 €), expert-comptable (750 €), avocat (1 500 €) et commissaire aux comptes (1 800 €).

2.2.3.2.4 Publicité, publications : 22 908,97 €

Ce poste est en forte diminution (- 9 065,54 €). Il comprend la prestation pour la rédaction partielle de Lymphom'action, son impression et la réalisation et l'impression des affiches et flyers pour le Colloque et la JML.

2.2.3.2.5 Déplacements, missions, réceptions : 47 836,43 €

Ce poste est en augmentation par rapport à 2013 de 19 849,04 € soit 70,9 %. Il comprend : Les déplacements (24 689,75 €), les frais de mission (8 343,86 €) et les frais de réception (14 802,82 €).

L'augmentation impacte surtout les frais des déplacements et de missions des membres du conseil d'administration : des conseils d'administration se sont tenus en régions, ce qui a généré des frais de déplacement et de mission supplémentaires par rapport à 2013. D'autre part, le développement du bénévolat et les nouvelles actions ont généré des frais de déplacement et de mission supplémentaires par rapport à 2013.

2.2.3.2.6 Frais postaux, de télécommunication et Services bancaires : 7 721,44 €

Leur montant, est en forte augmentation (+ 2 219,97 € soit 40,1%). Il est à corréliser à l'augmentation de l'activité générée par le développement du bénévolat, et celle du nombre des donateurs.

2.2.3.3 Charges de personnel : 44 181,44 €

Ce montant correspond à deux emplois salariés. Il est stable par rapport à 2013.

2.2.3.4 Charges exceptionnelles : 27 581,00 €

Elles comprennent :

- un don de 1 400 € au Centre François Baclesse à Caen, au titre de notre participation à la qualité de vie du patient hospitalisé, à l'occasion de la randonnée près de Caen de la JML 2014.
- un don de 1 000 € au Centre Henri Becquerel à Rouen, au titre de notre participation à la qualité de vie du patient hospitalisé, à l'occasion de la randonnée près de Rouen de la JML 2014.
- une aide sociale de 500 € remise à l'Hôpital Saint-Louis à Paris, au titre de notre contribution au soutien d'un patient.
- 24 681 € correspondent à des engagements à réaliser sur dons affectés dans l'exercice. Ce montant est la contrepartie des dons affectés détaillés dans le poste COLLECTES de la colonne PRODUITS (19 061 € + 5450 € + 170 €).

2.2.3.5 Honoraires du commissaire aux comptes

Le décret n° 2008-1487 du 30 décembre 2008 rend obligatoire la publication dans l'annexe des comptes annuels du montant total des honoraires du commissaire aux comptes figurant au compte de résultat de l'exercice.

Les honoraires relatifs au contrôle légal des comptes sont de 1 800 € TTC pour l'exercice 2014. Ce montant est compris dans le poste « Rémunération d'intermédiaires et honoraires ».

2.2.4 COMPTES DE RÉSULTAT – PRODUITS

2.2.4.1. Ventes : 2 320,47 € (0,7 %)

Les ventes d'objets promotionnels et des billets de participation à nos événements, après avoir beaucoup diminué en 2012, confirment leur stabilisation à ce niveau en 2013 et 2014.

2.2.4.2 Subventions d'exploitation : 213 500,18 € (63,4 %)

En 2014, elles représentent encore la part la plus importante des ressources de l'association.

- Les dons et subventions venant d'organismes privés (laboratoires pharmaceutiques), avec un montant de 200 500 €, sont augmentation significative (+ 41 000 €, soit 25,7 %).

- Les subventions publiques, essentiellement de l'INCa, avec un montant de 2 000 € pour le Colloque qui a été le seul projet mené avec l'INCa en 2014.

- Nous bénéficions aussi d'une aide à l'emploi de l'Etat de 10 750,18 € pour le poste de coordinateur pour le développement du bénévolat en contrat CUI-CAE.

2.2.4.3 Autres produits de gestion courante : 119 164,32 € (35,4 %)

Ils poursuivent leur augmentation par rapport aux exercices précédents (+ 7 994,79 €, soit 6,71 %). Ils sont constitués par les dons, les cotisations et des produits divers.

Compte tenu de la forte concentration des versements au terme de l'exercice et des délais de traitement des courriers : les versements en chèques datés de 2014 et reçus jusqu'au 31-01-2015 sont rattachés aux recettes de l'exercice 2014. Les reçus fiscaux correspondants sont émis au titre de l'année 2014.

2.2.4.3.1 Dons : 99 349,90 € (29,4 %)

Les dons provenant de la générosité du public ont augmenté significativement de 8 139,68 € (soit de 8,9 %) par rapport à 2013. L'augmentation est principalement due aux dons affectés pour la recherche (+10 821 €) et pour la recherche pour les AJA (Adolescents et jeunes adultes) (5 450 €). Les dons constituent la deuxième source de revenus de l'association. Les dons affectés à la recherche et à la qualité de vie du patient s'élèvent à 24 681 €. Cette somme, complétée avec les dons reçus en 2015, sera utilisée pour les trois bourses de 15 000 € chacune que notre association consacre au soutien de la recherche et de la qualité de vie du patient.

Répartition des dons par montants :

Montants	Nombre	Montant	%
>= 2 000 €	4	8 924	9 %
1 999 € à 1 000 €	8	8 800	9 %
< 1 000 €	1 185	81 626	82 %
Total	1 197	99 350	100 %

Don moyen des dons < 1 000 € : 68,88 €

2.2.4.3.2 Cotisations : 13 980 € soit 4,15 % des produits d'exploitation.

Le montant des cotisations payées a augmenté de 700 €, soit 5,3 % par rapport à 2013 (taux d'augmentation stable par rapport à celui de l'exercice 2013).

Le nombre d'adhérents passe de 664 en 2013 à 699 en 2014.

TABLEAU DU TAUX DE RENOUVELLEMENT DES COTISATIONS
PAR ANNÉE DE 1^{ÈRE} ADHÉSION

	Année > TOTAL :	2014	2013	2012	2011	2010	2009	2008	2007
Nb de nouveaux adhérents par année	1447	203	207	211	153	103	171	202	197
Renouvellement en 2014 par année d'adhésion	699	203	68	106	77	38	78	73	56
Taux moyen de renouvellement 2007-2014	40%		33%	50%	50%	37%	46%	36%	28%

Pour un nombre à peu près constant de nouveaux adhérents depuis 2013 (207 à 203), nous remarquons une diminution significative des renouvellements des cotisations des nouveaux adhérents de 2013 (33 %) alors qu'ils sont de 50 % pour les nouveaux adhérents de 2011 et 2012.

2.2.4.3.3 Produits divers : 5 834,42 €

Ils correspondent à l'indemnisation de prestations intellectuelles rendues par l'association à différents laboratoires. Elles sont constantes par rapport à 2013.

2.2.4.4 Produits financiers et produits exceptionnels : 1 622,12 € (0,5 %)

Ils sont constitués essentiellement des intérêts des placements sur les comptes sur livrets (livret A et livret Crédit Mutuel « Partenaire association »). Ils ont diminué de 1740,32 € (55,2 %), car une partie des fonds placés ont été utilisés pour préfinancer les coûts du Colloque et de la JML.

Les fonds placés sont intégralement liquides.

3. AUTRES INFORMATIONS

3.1 Effectif salarié

Pendant l'exercice 2014, l'association a employé deux collaborateurs :

- Une assistante-coordinatrice en contrat à durée indéterminée sur une base de 3 jours par semaine.
- Un coordinateur pour le développement du bénévolat, sur une base de 30 heures par semaine. Créé en décembre 2012, ce poste a été pourvu en contrat à durée déterminée pour une durée initiale de 6 mois, sous la forme d'un contrat aidé CUI-CAE (Contrat Unique d'Insertion – Contrat d'accompagnement dans l'emploi). Il a été transformé en contrat à durée indéterminée à partir du 1^{er} juin 2013. Pour l'exercice 2014, ce contrat a continué de bénéficier du régime CUI-CAE.

3.2 Rémunération

La rémunération brute totale des salariés s'est élevée à 34 297,30 €.

Le salaire brut moyen pondéré est de 1 429,05 €.

Aucun avantage en nature n'est accordé.

3.3 Rémunération des dirigeants bénévoles

La rémunération des dirigeants n'est pas prévue dans les statuts. Les membres du Conseil d'administration ne perçoivent aucune rémunération au titre de cette fonction.

Conformément au Règlement Intérieur de l'association, des remboursements de frais peuvent être opérés pour des frais de missions (repas, hébergement, transport) réalisés dans le cadre de leur fonction.

4. ENGAGEMENTS HORS BILAN

4.1 Cautions données

Les chèques de caution que nous avons déposés pour les locations ou prêts des salles nous ont tous été retournés.

5. COMPTE D'EMPLOI ANNUEL DES RESSOURCES (CER)

(Cf Tableau page 16)

5.1 Principes, règles et méthodes d'établissement du CER

Le compte d'emploi annuel des ressources globalisé et ses annexes sont des documents indispensables à la transparence financière. Le CER doit également respecter les règles et principes d'établissement des comptes, il doit donner une image fidèle et transparente de l'information financière.

La présentation du CER permet :

- D'intégrer les reports de ressources collectées auprès du public, non affectées et non utilisées en début d'exercice (Colonne 4),
- De comprendre l'utilisation des ressources collectées auprès du public grâce à l'affectation par ligne d'emploi (Colonne 2).

5.1.1 Cadre légal de référence

Le compte d'emploi annuel des ressources est établi conformément au règlement n° 2008-12 du 7 mai 2008 du Comité de la Réglementation Comptable homologué par l'arrêté du 11 décembre 2008, modifiant ainsi les dispositions de la loi n° 91-772 du 7 août 1991 et l'arrêté du 30 juin 1993 portant sur les organismes faisant appel à la générosité du public. Les dernières modalités d'établissement du CER s'appliquent depuis le 1^{er} janvier 2009.

5.1.2 Principes généraux d'établissement du CER

Le tableau globalisé comporte 4 colonnes, sans comparatif avec l'exercice antérieur.

Les colonnes 1 et 2 du tableau intègrent la totalité des ressources et des emplois en adéquation avec les charges et les produits du compte de résultat, selon des ventilations analytiques qui lui sont propres :

- Pour les emplois : missions sociales, frais de recherche de fonds, frais de fonctionnement.
- Pour les ressources : ressources collectées auprès du public, autres fonds privés, subventions et autres concours publics, autres produits.

Les colonnes 3 et 4 du tableau présentent :

- L'affectation par emplois des seules ressources collectées auprès du public (colonne 3) ;
- Le suivi des ressources collectées et non utilisées des campagnes antérieures (colonne 4).

5.2 Montants, calculs et commentaires sur le C.E.R.

Le C.E.R. donne la ventilation des postes du compte de résultat suivant le Plan comptable des associations sur les postes du CER, en fonction de l'affectation analytique des emplois et des ressources qui lui est propre.

5.2.1 EMPLOIS

Les charges sont réparties dans les différentes rubriques des emplois via la comptabilité analytique. Des clés de répartition sont utilisées selon une estimation du temps passé pour les charges de personnel et les honoraires de la consultante pour les répartir entre les différentes missions sociales, les frais de recherche de fonds et les frais de fonctionnement.

5.2.1.1 Définitions

Les « *missions sociales* » correspondent aux différentes missions de l'association, telles que stipulées dans les statuts :

- INFORMATION du patient :
Réalisation de documents d'information pour les patients.
Mise à disposition des patients des brochures (directement ou envois par poste) et frais de personnel pour la gestion.
- RELATIONS entre patients :
Réalisation et envoi de Lymphom'Action, maintenance du site internet, frais de personnel pour le coordinateur pour le développement du bénévolat.
- SOUTIEN aux patients :
Frais de personnel pour la permanence téléphonique, action sociale.
- Encourager la RECHERCHE :
Engagements à réaliser sur dons affectés à la recherche pour les trois bourses de recherche.
- SENSIBILISER le public sur le lymphome :
Ce poste comprend les coûts des opérations de communication : JML et stands.

Les « *Frais de recherche de fonds* » sont répartis en deux postes :

1) Appel à la générosité du public : Le terme « public » désigne les personnes physiques et les personnes morales. Les dons proviennent d'initiatives spontanées personnelles ou de sollicitations par l'intermédiaire du site internet à l'occasion d'événements (JML, concerts, randonnées, etc.) ou de la plateforme Alvarum. Les frais comprennent les frais bancaires pour le paiement en ligne et ceux de la plateforme Alvarum.

2) Frais de recherche des autres fonds privés : Les recherches des autres fonds privés sont dirigés vers les industriels. Les frais comprennent les honoraires de la consultante en relations publiques.

Les « *Frais de fonctionnement* » comprennent les frais généraux, les frais de communication, les frais de tenue de l'assemblée générale, les frais de déplacement des membres du Conseil d'administration et la partie du salaire de l'assistante en fonction du temps consacré à la gestion de la structure.

5.2.2 RESSOURCES

Cf définitions et commentaires page 7

Toutefois, en ce qui concerne les cotisations, il nous a paru pertinent de suivre les recommandations de la Cour des comptes dans son Référé n° 72239 du 7 mai 2015 en son Annexe N° 2 : « *Une adhésion correspond au souhait de soutenir l'ensemble des actions d'un organisme et ouvre en contrepartie des droits de vote en assemblée générale, mais ne répond pas nécessairement à un appel à dons spécifique. Une imputation hors générosité publique en « autres produits » serait dès lors logique.* » Dans le tableau de C.E.R. ci-dessous, les cotisations font l'objet du poste 5 de la colonne Ressources.

6. CONTRIBUTIONS VOLONTAIRES EN NATURE

Les contributions volontaires en nature non valorisées ont revêtu les formes suivantes :

- 1) La contribution suivie d'une dizaine de bénévoles au siège de l'association et en régions. Le temps passé par ces bénévoles est estimé à environ 5000 heures.
- 2) La contribution ponctuelle d'une quarantaine de bénévoles pour des actions au niveau des centres de soins ou autres (Colloque, JML, relecture, aide au secrétariat en période de surcharge). Le temps passé par ces bénévoles est estimé à environ 1500 heures.
- 3) La mise à disposition par l'Hôpital Saint-Louis à Paris, à titre gratuit, d'une pièce dans ses locaux, à usage de bureau, abritant le siège social de l'association.
- 4) Les membres du Conseil scientifique nous apportent leurs conseils bénévolement.
- 5) Les professionnels de santé qui sont intervenus lors des conférences de la JML et du Colloque l'ont fait bénévolement.

Nous les en remercions tous chaleureusement, ainsi que les membres de leurs équipes, les directions et les personnels des établissements de soins qui nous ont reçus et qui ont contribué à la réalisation de nos événements.

Tableau de compte d'emploi annuel des ressources globalisé avec affectation des ressources collectées auprès du public par type d'emplois

EMPLOIS		Emplois de 2014 = Compte de résultat (1)	Affectation par emplois des ressources collectées auprès du public utilisées sur 2014 (3)	RESSOURCES	Ressources collectées sur 2014 = compte de résultat (2)	Suivi des ressources collectées auprès du public et utilisées sur 2014 (4)
				REPORT DES RESSOURCES COLLECTEES AUPRES DU PUBLIC NON AFFECTEES ET NON UTILISEES EN DEBUT D'EXERCICE		43 799,51
1- MISSIONS SOCIALES *		204 025,75	87 222,11	1 - RESSOURCES COLLECTEES AUPRES DU PUBLIC	99 349,90	99 349,90
1.1 Réalisées en France		204 025,75	87 222,11	1.1 Dons et legs collectés	99 349,90	
- Actions réalisées directement		201 125,75	84 322,11	- Dons manuels non affectés	74 668,90	
- Versements à d'autres organismes agissant en France		2 900,00	2 900,00	- Dons manuels affectés	24 681,00	
1.2 Réalisées à l'étranger				- Legs et autres libéralités non affectés	-	
- Actions réalisées directement				- Legs et autres libéralités affectés	-	
- Versements à un organisme central ou d'autres organismes				1.2 Autres produits liés à l'appel à la générosité du public		
2 - FRAIS DE RECHERCHE DE FONDS		11 480,87	560,87			
2.1 Frais d'appel à la générosité du public		560,87	560,87			
2.2 Frais de recherche des autres fonds privés		10 920,00		2 - AUTRES FONDS PRIVES	200 500,00	
Charges liées à la recherche de subventions et autres concours publics				3 - SUBVENTIONS & AUTRES CONCOURS PUBLICS	13 000,18	
3- FRAIS DE FONCTIONNEMENT		39 189,84	11 566,92	4 - AUTRES PRODUITS	9 777,01	
			99 349,90	5 - COTISATIONS	13 980,00	
I TOTAL DES EMPLOIS DE L'EXERCICE INSCRITS AU COMPTE DE RESULTAT		254 696,46		I - TOTAL DES RESSOURCES DE L'EXERCICE INSCRITES AU COMPTE DE RESULTAT	336 607,09	
II DOTATION AUX PROVISIONS				II - REPRISE DES PROVISIONS	0,00	
III ENGAGEMENTS A REALISER SUR RESSOURCES AFFECTEES		24 681,00		III - REPORT DES RESSOURCES AFFECTEES NON UTILISEES DES EXERCICES ANTERIEURS		
				IV - VARIATION DES FONDS DEDIES COLLECTES AUPRES DU PUBLIC (cf tableau des fonds dédiés)		9 681,00
IV EXCEDENT DE RESSOURCES DE L'EXERCICE		57 229,63		V - INSUFFISANCE DE RESSOURCES DE L'EXERCICE	0,00	
V - TOTAL GENERAL		336 607,09		VI - TOTAL GENERAL	336 607,09	152 830,41
V Part des acquisitions d'immobilisations brutes de l'exercice financées par les ressources collectées auprès du public			-			
VI Neutralisation des dotations aux amortissements des immobilisations financées à compter de la première application du règlement par les ressources collectées auprès du public			-			
VII Total des emplois financés par les ressources collectées auprès du public			99 349,90	VI - Total des emplois financés par les ressources collectées auprès du public		99 349,90
				SOLDE DES RESSOURCES COLLECTEES AUPRES DU PUBLIC NON AFFECTEES ET NON UTILISEES EN FIN D'EXERCICE		53 480,51
EVALUATION DES CONTRIBUTIONS VOLONTAIRES EN NATURE						
Missions sociales				Bénévolat		
Frais de recherche de fonds				Prestations en nature	0,00	
Frais de fonctionnement et autres charges				Dons en nature		
Total		0,00		Total	0,00	
* ou dépenses opérationnelles						

TABLEAU DU PASSAGE DES CHARGES DU COMPTE DE RÉSULTAT 2014 (CR) AUX EMPLOIS DU CER (en euros)

Charges	COMPTE DE RESULTAT	Missions sociales	EMPLOIS DU CER					Recherche de fonds	Fonctionnement	CER
			Info patient	Relations patients	Soutien & représentation patients	Recherche	Sensibiliser			
Achats	18 531,26	6 676,74	550,00	224,05	0	227,01	5 675,68	11 854,52	18 531,26	
Services extérieurs	19 726,64	18 308,88	0,00	8 910,62	0	167,67	9 230,59	1 417,76	19 726,64	
Autres services extérieurs	168 139,75	136 437,34	18 416,10	18 539,72	1 328,86	2589,3	95 563,36	11 480,87	168 139,75	
Personnel	44 181,44	39 702,79	5 145,26	14 435,58	7 717,88		12 404,07	4 478,65	44 181,44	
Autres charges	1 217,37	0,00						1 217,37	1 217,37	
Dons versés	2 900,00	2 900,00			500,00		2 400,00		2 900,00	
Engagt à réaliser s/ dons affectés	24 681,00	24 681,00				24 681,00			24 681,00	
<i>Sous-total missions sociales</i>	<i>279 377,46</i>	<i>228 706,75</i>								
		81,9%	24 111,36	42 109,97	9 546,74	27 664,98	125 273,70	11 480,87	39 189,84	279 377,46
			8,6%	15,1%	3,4%	9,9%	44,8%	4,1%	14,0%	

TABLEAU DU PASSAGE DES PRODUITS DU COMPTE DE RÉSULTAT 2014 (CR) AUX RESSOURCES DU CER (en euros)

Ressources	COMPTE DE RESULTAT	COLLECTES AUPRES DU PUBLIC	Autres produits			AUTRES FONDS PRIVÉS	SUBV. PUBLIQUES	AUTRES PRODUITS	CER
			Dons non affectés	Dons affectés	Cotisations				
Dons	99 349,90	99 349,90	74 668,90	24 681,00				99 349,90	
Cotisations	13 980,00	13 980,00			13 980,00			13 980,00	
Autres fonds privés	200 500,00					200 500,00		200 500,00	
Subvention & concours publiques	13 000,18						13 000,18	13 000,18	
Autres produits	9 777,01						9 777,01	9 777,01	
	336 607,09	113 329,90				200 500,00	13 000,18	9 777,01	336 607,09
		33,67%	74 668,90	24 681,00	13 980,00	59,56%	3,86%	2,90%	
			22,18%	7,33%	4,15%				
			99 349,90						